

قطاع التجارة

رقابة الشركات

الحالات المحولة إلى النيابة العامة والجرائم الاقتصادية



2017 2016
36 10

لمزاولة نشاط بدون ترخيص أو تقديم مستند غير صحيح

عدد المخالفات المدرجة والمرفوعة



2017 2016 2017 2016
17,247 14,082 31,638 34,150


عدد المخالفات المرفوعة
عدد المخالفات المدرجة

رأس المال التراكمي 2017



20.56
مليار دينار

رأس المال الصادر 2017



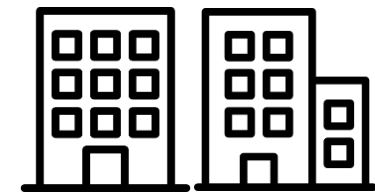
116.20
مليون دينار

سجلي إصدار



500
ترخيص

مجموع الطلبات الصادرة
مجموع الشركات والمؤسسات الصادرة



9,411 7,002
الشركات التجارية الجديدة
المؤسسات الفردية الجديدة



5,893
مركز المستثمر السعودي

جائزة التميز في التواصل



التميز في التواصل

فحص المعادن والأحجار الكريمة

عدد المصوغات المنجزة

2017 2016
8.3 7.2
طن طن

بنسبة زيادة 15% عن 2016

التجارة المحلية

حماية المستهلك

أبرز القطاعات التي تصدرتها الشكاوى

11% 14% 35%
198 263 635
الخدمات والسلع الصحية والتجميلية
المركبات
الاجهزة الكهربائية والالكترونية

8% 9%
149 160
الاتات
المواد الغذائية

التجارة الخارجية

حجم الطلبات



2017 2016
396 255

براءات الإختراع المقدمة

حجم الطلبات



2017 2016
7,639 7,464

العلامات المقدمة

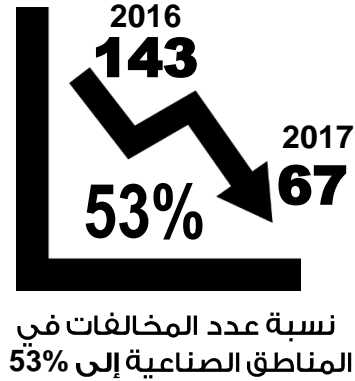
قطاع الصناعة

تطوير المناطق الصناعية

التفتيش




انخفاض



عمليات المناطق الصناعية

تخصيص

قسمة صناعية في المناطق الصناعية



اعتماد



آلية عمل جديدة لتقييم الطلبات بحيث لا تتجاوز 18 يوم عمل

تنمية المؤسسات الصغيرة والمتوسطة



اصدار التعريف الجديد للمؤسسات متناهية الصغر والصغيرة والمتوسطة




مجلس تنمية المؤسسات الصغيرة والمتوسطة


تنمية الصناعية

القيمة التقديرية للإعفاء الجمركي

الإعفاءات الجمركية



عدد المصانع



قطاع السياحة

دخل السياحة في الناتج العام



السياحة الوافدة



إنفاق السياحة الوافدة



الليالي السياحية

متوسط مدة الإقامة للسائح

إجمالي الليالي السياحية

